


KUPFERFLEX

zum Aufkleben auf die Dacheindeckung

VERLEGEANLEITUNG


Kupferflex aus massivem Kupfer mit durchgängiger Plissierung und durchgängigen Biegesicken, vollflächiger Butylrückseite, zum Aufkleben auf die Dacheindeckung. Kühl und trocken lagern.



1

Schritt 1


- Deckwerkstoff vor dem Anbringen des Kupferflexes säubern, der Untergrund muss trocken und staubfrei sein
- am Kopfende der Eindeckung ausrollen



2

Schritt 2

- Schutzfolie abziehen
- im Überdeckungsbereich der Eindeckung aufkleben



3

Schritt 3

- nächste Deckreihe über das aufgeklebte Kupferflex auslegen