


MAGE GRAFI® CREP VLIES

First- und Gratrolle aus Vlies

VERLEGEANLEITUNG


Kühl und trocken lagern. Die Verarbeitungstemperatur sollte mindestens +5°C betragen.

Der Untergrund muss trocken und staubfrei sein. Bei Pfannen ist die First- und Gratrolle mit mindestens 5 cm Überlappung zu verlegen. Bei Biber-Ziegeln kann auf Stoß verlegt werden. Das Vlies muss vom Firststein/Firstziegel vollständig abgedeckt sein.




Schritt 1

- zentrierte Auslegung auf der Dachlatte
- Befestigung mit Tacker oder Pappnägeln auf Grat- oder Firstlatte




Schritt 2

- abkanten an Biegesicken
- haubenförmig auf Eindeckung drücken
- am Grat: Verlegung vom Dachfirst in Richtung Traufe
- Schutzfolie vom Butyl-Klebestreifen entfernen



Schritt 3

- sorgfältiges Andrücken auf der Eindeckung
- Kreppung vom Pfannenberg zum Pfannental austreichen
- Randbereich gründlich andrücken
- Achtung: Lüftungsbereich nicht an First- oder Gratlatte drücken



Schritt 4

- überstehenden Rest mit der Blechschere abschneiden